

Collection 21

M C L

MODERNO | CLASSICO | LUSO



Home Srl Cucine Componibili

Via III Settembre, 2 - 31030 Cison di Valmarino (TV) Italy - Tel. +39 0438 975155 - Fax +39 0438 975332-975584
www.homecucine.com - info@homecucine.com - www.homecucine.ru - www.homecuisines.fr - www.homecucine.pl

www.homegreenhomeblog.com



AD Marco Bortolin | graphic design www.oecusdesign.it | photo 3D www.oecusdesign.it | print Grafiche Antiga | gennaio 2021

Raccolta collezioni_2021



COLLECTION
2021



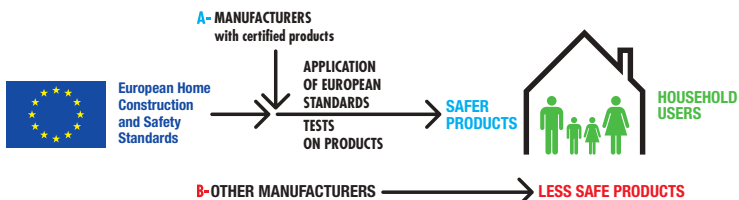
MADE IN ITALY



NEL QUADRO ATTUALE DEI PRODUTTORI EUROPEI DI CUCINE componibili SIAMO COLLOCATI A BUON DIRITTO COME LEADER NELLO SVILUPPO E REALIZZAZIONE DEL PROGETTO "QUALITÀ E SICUREZZA". QUESTO DOCUMENTO VI AIUTERÀ A SCOPRIRE E CONOSCERE LA VASTA TIPOLOGIA PRODUTTIVA PASSANDO DALL'ARREDO MODERNO FINO AL CLASSICO DOVE OGNI MODELLO È FRUTTO DI UN'ATTENTA RICERCA SULLA QUALITÀ DEI MATERIALI E DELLE FINITURE E SULLA CORRETTA FUNZIONE OPERATIVA DI ACCESSORI ED ELETTRODOMESTICI DI NUOVA GENERAZIONE.



LA FORZA DI UNA CUCINA SICURA



Prodotto certificato (rispetto a precise norme europee) significa prodotto sottoposto a prove di affidabilità strutturale eseguite da laboratori esterni qualificati.

Dal 2000 Home è impegnata nella Sicurezza dei mobili prodotti: è stata la seconda azienda in Italia ad applicare in modo rigido le Norme Europee esistenti in materia (UNI EN 14749 e complementari). Grazie ad innovazione di prodotto e rigorosità tecnica nella scelta dei materiali sono stati eseguiti fino ad oggi 110 test meccanici (presso laboratori esterni accreditati). I test devono verificare (con periodicità annuale) se i mobili di Home rispondono ai requisiti della norma.

ALCUNI MOBILI DI HOME TESTATI PRESSO IL LABORATORIO CATAS DI UDINE.



Resistenza e durata delle porte. _



Chiusura/apertura con urto dei cesti. _

REQUISITO UNI EN 14749:2016	TEST EFFETTUATO
Resistenza all'estrazione dei ripiani	Prova ribaltamento ripiano: forza verticale di 100 N
Resistenza dei supporti dei ripiani	18 Kg per ripiano - 10 colpi
Carico verticale delle porte	30 Kg - 10 cicli di apertura
Apertura con urto dei cassetti e cestoni	Velocità 1,25 ms - 25 Kg di carico cesto per 10 colpi
Carico statico sui piani di lavoro e sui ripiani	1000 N di carico: 10 colpi
Resistenza sotto carico dei pensili	120 Kg distribuiti su ripiani e base per un tempo pari a 168 ore
Resistenza del vetro	Prova d'urto con il pendolo
Temperatura del vetro	Prova di frammentazione

CUCINE CHE DURANO NEL TEMPO

Per soddisfare l'Utente Finale che richiede un prodotto affidabile, Home Cucine ha testato i mobili anche in termini di durata. Nelle prove di durata sono stati raggiunti i massimi livelli previsti dalle norme: 80.000 cicli per i cassetti e per le ante DX/SX.



L'IMPORTANZA DEI PARTICOLARI

Sicurezza e durata delle nostre cucine sono garantite dall'utilizzo di Materiali e Soluzioni Tecniche di Prima Qualità.



FUSTI IN PANNELLO NOBILITATO "CARB 2"

Il truciolare nobilitato e l'MDF utilizzato per le strutture e le ante delle cucine sono di classe CARB2, materiale atossico a bassissimo contenuto di formaldeide. Home utilizza nella produzione dei cassoni il Pannello Ecologico. Si tratta di un pannello al 100% in legno rigenerato. Vengono riciclati solo materiali di legno "pulito". Dal punto di vista funzionale, il Pannello Ecologico rappresenta un prodotto di assoluta qualità, superiore ai normali prodotti in legno: solido, compatto, indeformabile e resistente nel tempo.



COLLA

La colla utilizzata nell'assemblaggio del fusto è fondamentale per la solidità del mobile finito. La colla che Home utilizza è un adesivo in classe D2, ottimale negli incollaggi per interni.



CLIPS ANTI-RIBALTAMENTO

È un dispositivo di sicurezza, basato su un sistema di bloccaggio che elimina l'eventualità che i ripiani possano sganciarsi e cadere dal mobile. La rimozione del ripiano avviene in modo rapido sbloccando la molla interna con un semplice cacciavite.



CERNIERE AMMORTIZZATE

Cerniere Tiomos di Grass con chiusura frenata Soft-close a regolazione continua. La tecnologia di frenata è integrata a scomparsa nel braccio della cerniera. Il processo di chiusura avviene in modo uniforme già a partire da un angolo di apertura di 20°.



MECCANISMO VELA

Con AVENTOS HS il frontale monopezzo si solleva sopra il corpo del mobile. L'anta basculante è la scelta ideale per gli ampi frontali monopezzo. L'anta si apre facilmente, può essere bloccata in qualunque posizione e si chiude in modo dolce e silenzioso.




GUIDE CASSETTI E CESTONI

Nelle guide per cassetti e cesti le estrazioni totali offrono all'utente la visuale e l'accesso agli angoli più nascosti dei contenitori. Inoltre l'ammortizzatore integrato riduce le forze che agiscono sul frontale alla chiusura del cesto (o cassetto). Il design delle sponde bombate offre un impatto estetico notevole.



Cestoni _



Cassetti _



MECCANISMI A RIBALTA

Meccanismo per pensili vasistas con apertura a 105 gradi, regolabile meccanicamente con cacciavite.



www.homegreenhomeblog.com

GREENER è il nuovo marchio che accompagna i prodotti di aziende che fanno dell'attenzione all'ambiente uno dei loro punti di forza. Utilizzando energia certificata GREENER, la HOME ha fatto una scelta importante di responsabilità nei confronti del pianeta e delle generazioni future.



UNI EN ISO 14001:2004 è una norma internazionale a carattere volontario, che definisce come deve essere sviluppato un efficace Sistema di Gestione Ambientale in azienda allo scopo di tenere sotto controllo le problematiche di carattere ambientale legate all'attività dell'azienda.



Palù

PALÙ è una cucina dall'animo estremamente contemporaneo. I contrasti tra elementi cannettati e non, in finitura legno e finitura tinta unita, si fanno netti a tal punto da scandire con eleganza minimalista l'intero ambiente cucina.

PALÙ is extremely contemporary kitchen decor. The contrasts between ribbed and plain elements, with wood or plain colour finishes, are clear and precise, infusing the kitchen with minimalist elegance.

Finitura colore_ Colour finish



190 Candido



196 Lapis



226 Mandorla



227 Visone














Aura


AURA è ospitale, sobria ed elegante. Una cucina che è il fulcro del vivere moderno e che ben coniuga la necessità di mettere in relazione tra loro, l'area cooking con l'area living.

AURA is welcoming, sober and elegant. It creates a kitchen that encapsulates modern living, where the need to link the cooking area with the living room is majestically interpreted.

Finitura colore_ Colour finish



584 Confetto



218 Selenio



219 Orzo

Finitura metallo (piano top abbinato)_ Metal finish (coordinated worktop)



223 Iridio



224 Curio

Finitura legno_ Wood finish



221 Bruciato



222 Leccio

Finitura pietra (piano top abbinato)_ Stone finish (coordinated worktop)



220 Spaccatopietra















La modularità semplice e dinamica di ERA la rende un modello facilmente integrabile alla zona living. La palette colori declinata in versione lucida o opaca enfatizza ulteriormente l'eleganza di questo modello.

ERA's simple and dynamic modularity makes this model easy to integrate into the living room. The matt and gloss colour palette further enhances its elegance. La modularité simple et dynamique de la cuisine.

PVC lucido_ Gloss PVC



185 Salvia



187 Avana



189 Candido



191 Magma



193 Cielo



195 Lapis



197 Arena

PVC opaco_ Matt PVC



186 Salvia



188 Avana



190 Candido



192 Magma



194 Cielo



196 Lapis



198 Arena

Maniglie_ Handles



maniglia passo 160 mm
_ 160 mm c/c distance
handle



maniglia a scomparsa
per profilo piatto _ concealed
handle for flat profile



maniglia J _ J handle



profilo 30°_ 30° profile













Klee

Moderna ma al contempo familiare, KLEE è una cucina in stretta relazione con il resto della casa, predilige spazi open space ma ben si adatta anche a metrature più ridotte.

Modern yet familiar, KLEE is a kitchen that prefers open spaces but easily adapts to smaller rooms and is intimately connected to the rest of the home.

Laccato lucido_ Gloss lacquers



225 Seta



199 Meteo



201 Dolomia



203 Caffelatte



205 Rosa Antico



207 Marna



209 Piombo



211 Fuliggine



213 Curcuma



215 Navy

Laccato opaco_ Matt lacquers



217 Seta



200 Meteo



202 Dolomia



204 Caffelatte



206 Rosa Antico



208 Marna



210 Piombo



212 Fuliggine



214 Curcuma



216 Navy















GENESI: origine.

È a partire da questo modello infatti che trovano impiego le nuove finiture materiche declinate in 3 tipologie: finitura legno, finitura malta e ossidati, finitura marmo, abbinate a due finiture PET dai toni neutri.

GENESIS: the origins.

In fact, the new textured finishes available in 3 different types originate from this model: wood, mortar and metallic effect finishes plus a marble effect finishes paired with two, neutral-coloured PET tones.

Genesis

Anta spessore 22 mm_

Finitura malta e ossidati_Mortar and metallic effect finishes




125 Platino



126 Urban



127 Lava




138 Deserto

Finiture PET opaco_Matt PET finishes



123 Camelia



124 Duna

Finitura legni_Wood finishes



120 Cortina



121 Bruno



122 Biondo



135 Notturmo



136 Lunare



140 Nordico



141 Silvestre

Finitura marmo_Marble finishes



128 Palladio *



137 Atomo



139 Rioplata *

Altre finiture_Other finishes

Anta_Door



con maniglia (vedi listino)
with handle (see price list)



programma 30°
30° line

* piano top abbinato_matching the worktop





















Boston

BOSTON un modello di ispirazione american-style che si caratterizza per la cornice extra large presente sull'anta, a ricordo delle finestre degli edifici storici dell'omonima città.

BOSTON is an American-style model that stands out for its extra-large door frame, reminiscent of the windows on the historical buildings of this city.



129 Diamante



130 Piuma



131 Mastice



132 Fieno



133 Mare



134 Antico












Etica Estetica

Protagonista la cucina. I modelli ETICA ed ESTETICA dialogano magnificamente tra loro riuscendo a convivere nella stessa composizione di cucina, oppure possono essere impiegati individualmente per dare un taglio più netto allo stile.


Starring the kitchen. The ETICA and ESTETICA models enjoy perfect communication so that they can coexist magnificently in the same kitchen layout or stand alone for a more defined look.

ETICA

Laccato opaco_ Matt lacquers



042 Bianco Perlato



043 Cachemire



044 Tela



045 Vapore



046 Grigio Quarzo



047 Peltro



048 Smog



049 Africa

ESTETICA

Frassino tinto_ Stained ash



031 Brown



032 Mud



033 Matter

Frassino laccato_ Lacquered ash



034 Luce



035 Sughero



036 Infinito



037 Nube



038 Cupo



039 Bosco



040 Safari



041 Cannella

ESTETICA



ETICA

















Cartesia

CARTESIA, un concetto cucina caratterizzato dalle finiture. Veste gli ambienti modellandosi a seconda degli spazi e mantiene una pulizia formale grazie alla presa a gola che evita l'utilizzo di maniglie.

CARTESIA is a kitchen concept that stands out for its finishes. It furnishes any room by adapting to the space available and preserves its streamlined style thanks to the handleless fronts that open by means of grip recesses.



108 Viburno



109 Castoro



110 Polvere



111 Miele







Reflexa

Integrazione di tecnologia operativa e nuovi cromatismi per REFLEXA.


Integration of operational technology and new colours for REFLEXA.



091 Bordeaux



250 Bianco




522 Gemma



523 Ghianda



524 Titanio



525 Celestino





Mela

MELA è la soluzione ideale per il vostro progetto di "Spazio Cucina".

MELA is the ideal solution for your "Kitchen Space" project.



001 Bianco



115 Savana



116 Geranio




117 Biancogesso



118 Grigiogesso



119 Roveregesso



516 Burro








M120 TEMPO IMPERFETTO è un modulo unico in cui sono presenti tutte le funzionalità principali di una cucina. Dalle dimensioni contenute, versatile e totalmente richiudibile trova impiego in diverse tipologie di ambienti.

M120 IMPERFECT TENSE is a single module containing all the main functions of a kitchen. Its moderate size, its versatility and the fact that its contents are totally concealed by doors make it suitable for lots of different settings.




142 foglie marrone 2825
_ DESIGNED BY PAOLA NAVONE



143 riso con sfondo bianco 1239
_ DESIGNED BY ALESSANDRO MEDINI



144 stella marina nero 5821
_ DESIGNED BY KARIM RASHID



146 yayoi palline rosse e blu sfondo bianco 5755
_ DESIGNED BY GIULIO IACCHETTI



Quadrica

In QUADRICA, il rapporto tra forma e materia offre un'ampia gamma di libere interpretazioni ed esercizi di stile, rendendola adatta ad ogni tipo di ambiente.

In QUADRICA, the many shape and material combinations available make it possible to enhance any home thanks to the wide range of interpretations and styles offered.



112 Paglia



113 Polare



114 Terra







Metropoli

La cucina METROPOLI è uno spazio in continuo divenire, adatto alla frenesia della quotidianità ma al tempo stesso agevole e da godere nei momenti di relax.

The METROPOLI kitchen is a constantly evolving space suitable for the frenzy of daily life but still making it easy to enjoy in those relaxing moments.



094 Niveo



095 Ocra



096 Petrolio



097 Fumo



098 Verdemarino



099 Argilla







Cantica

CANTICA con le sue ante a telaio, è una cucina dal sapore classico/contemporaneo che ben si integra anche con ambienti vagamente più industriali e moderni.

CANTICA with its framed doors is the classic/contemporary kitchen that even coordinates well with slightly more industrial, modern settings.



024 Torba



025 Lignum Chiaro



026 Ecrù



027 Lignum



028 Chiara







Olimpia

OLIMPIA, un prodotto di alta qualità dove attrezzature, accessori ed elettrodomestici sono quotidianamente testati per una operatività di assoluta sicurezza e funzionalità.

OLIMPIA, a high-quality product where equipment, accessories and electrical appliances are tested daily to ensure absolutely safe functionality.




Finitura legni _ Wood finishes



024 Torba



031 Brown



034 Luce




036 Infinito




038 Cupo



039 Bosco



040 Safari



066 Avorio







Contea

CONTEA, con questa evoluta collezione di prodotto Classico sposa appieno questi concetti, proponendosi con frontali in pregiato legno massiccio in varie colorazioni finitura.

CONTEA fully realises these concepts with an evolved collection of classic products featuring fine solid wood fronts in various colours.


Finitura legni _ Wood finishes



024 Torba



031 Brown



034 Luce



035 Sughero



036 Infinito



038 Cupo



039 Bosco



040 Safari

Finitura legni decapè _ Decapè wood finish



261 Bianco Decapè



265 Sasso Decapè



266 Jeans Decapè



CONTEA







Regale

Al passato si guarda con rispetto, senza malinconia. REGALE tiene alto il nome del classico made in Italy mirando con ambizione al futuro.

The past is regarded with respect, without sadness. REGALE upholds the prestige of the Made in Italy classic style while looking ambitiously to the future.



274 Styldecapè



284 Bianco Regale



285 Rovere Regale



286 Noce Regale







Gold Elite

GOLD ELITE, un modello dal carattere estremamente elegante e dal design classico, sottolinea tutta la sua raffinatezza con le rifiniture oro/argento di ante e fregi.

GOLD ELITE, an extremely elegant model with a classic design that highlights all its refinement, with gold/silver finishes for doors and details.



271 Bianco Argento



272 Bianco oro



273 Bronzo Argento



274 Styldecapè



275 Rosso Oro



277 Verde Argento



278 Acquamarina



279 Nero Argento



280 Noce Oro







Imperial

IMPERIAL, un modello dal carattere estremamente elegante e dal design classico, sottolinea tutta la sua raffinatezza con le rifiniture oro/argento di ante e fregi.

IMPERIAL, an extremely elegant model with a classic design that highlights all its refinement, with gold/silver finishes for doors and details.



271 Bianco Argento



272 Bianco Oro



279 Nero Argento



280 Noce Oro



281 Blu Argento



282 Rosa Antico Argento



283 Creta Argento



